

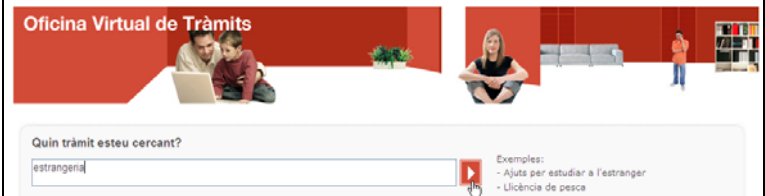
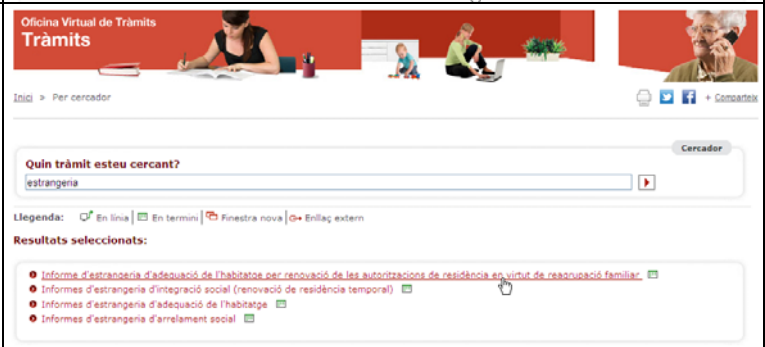


Com fer el pagament de la taxa dels informes d'estrangeria

Hi ha tres formes de fer el pagament de la taxa:

Per internet accedint a la pàgina web de l'Oficina Virtual de Tràmits (OVT)*. Aquesta opció només es podrà fer servir si es disposa de targeta bancària (de crèdit o de debit).

En el cas que no disposar de targeta bancària, es pot fer una **transferència bancària** al número de compte ES6021000801130200453736 de La Caixa o bé **un ingrés presencial a qualsevol de les seves oficines**. En aquest darrer cas, hi pot haver el cost addicional d'una comissió bancària.

*Per fer servir aquesta via de pagament cal seguir el passos següents:

<p>1-Entrar a la pàgina web de l'OVT: www.gencat.cat/ovt i escriure estrangeria en el cercador</p>	
<p>2-Escollir la tipologia d'informe</p>	
<p>3-Selecció de l'opció "Pagar la taxa"</p>	
<p>3-Descarregar, omplir, validar, desar i enviar el formulari de sol·licitud de pagament</p>	
<p>4-Realitzar el pagament</p>	